

設置型タンク

薬注タンク

埋設タンク

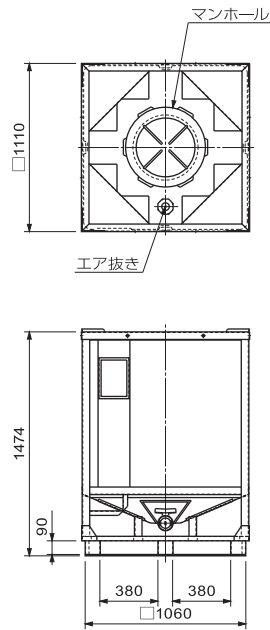
コンテナタンク

1000ℓ

2000ℓ




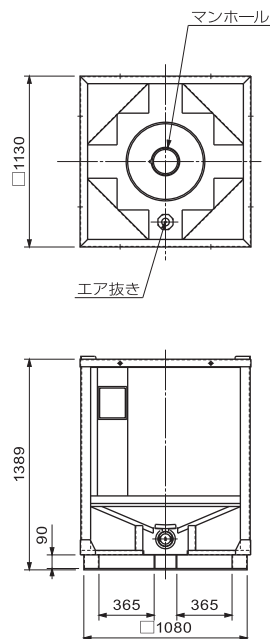
AB-1000L



液もれや粉塵の混入を防ぎ、確実に密閉するため、フタは二重式になっております。
(ハッチ式もあります。)



ABF-1000L



液入り口は安全性確保のため、マンホール径が小型(φ150)となっております。



配管部はフランジになっており、強度的にも強く、メンテナンスも比較的容易です。

- 厚生省薬務局（H7.3.16 薬発 第244号）劇物および毒物の運輸容器に関する基準の改訂に伴い、新しく設計された複合コンテナです。
- 包装等級Ⅲに使用可能です。

製品寸法は±1.5%程度誤差が生じることがあります。（単位：mm）

品番	容量ℓ	金枠寸法	マンホール径・型式	空気抜	液出口	備考
スイコン2000	2,000	1,660 x 1,660 x 1,370	450 ハッチ式	50A	50A/80A（硬質塩ビ製ボール弁）	内部タンクは発泡三重層
AB-1000L	1,000	1,110 x 1,110 x 1,474	450 ネジ式 / ハッチ式	50A	50A（硬質塩ビ製ボール弁）	
ABF-1000L	1,000	1,130 x 1,130 x 1,389	155 ネジ式	25A,50A	50A（硬質塩ビ製ボール弁）	

❗ 食品に利用される場合は、食品仕様のコンテナをご選定ください。
・ 消防法に基づく危険物および劇毒物はご使用できません。又、耐薬品性を十分確認してからご使用ください。